

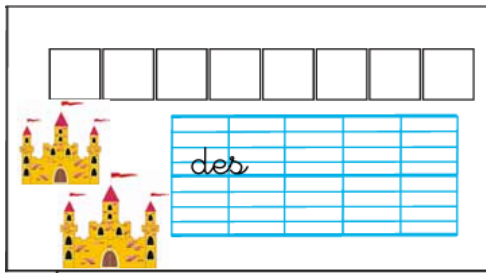
Activités dans le centre d'écriture

ÉCRITURE

E1	COPIER			
A	Je sais copier un mot .	* modèle en cursif	** modèle en script	Copie voyage
B	Je sais copier une phrase.	* modèle en cursif	** modèle en script	Copie voyage
C	Je sais copier un texte.	Textes de 4l	Textes de 6l	Textes de 10l
D	Je sais respecter la mise en page.	poésie	lettre	Règle de jeu
E2	GESTE GRAPHIQUE			
A	je sais écrire les lettres minuscules.			
B	je sais reconnaître les lettres dans les 4 écritures.			
C	je sais écrire les majuscules.			
E3	PRODUCTION D'ECRIT			
A	Je sais écrire des mots.	Dictée muettes	Images idiv ou séquentielles	Idées listes
	Je sais écrire des phrases.	Mots à remettre dans l'ordre	images	Phrases prototypiques
B	Je sais écrire des petits textes. 3 5 7	Écrire une petite histoire	Des petits bonheurs	Textes prototypiques
		Ecrire un portrait	Écrire une lettre	Écrire un documentaire
C	Je sais insérer des connecteurs.			
D	Je sais réviser mon texte.			

E3A Je sais écrire des mots.

Dictées muettes



1/ Je prends une carte.


2/ J'écris la date et dictée n° dans mon cahier.

3/ J'écris le mot.

4/ Je range quand j'ai terminé.

E3A Je sais écrire des mots.

Je dessine puis j'écris



Un chat

1/ J'écris la date dans ton cahier de dessin.

2/ Dessine un objet (dessin à étape).

3/ J'écris le mot.

4/ Je range quand j'ai terminé.

E3A Je sais écrire des mots.

Les mots dictés



1/ Je prends le tableau bavard .

2/ J'écris la date dans ton cahier

3/ J'écoute le 1er mot et j'écris.

4/ Je fais pareil avec les autres mots.

5/ Je range quand j'ai terminé.

E3b Je sais écrire des phrases.

Mots à remettre dans l'ordre (ex graphémo)

^{E3A} Remets les mots dans l'ordre pour faire une phrase

La maitresse	de l'année.	présente	le projet	
les pays	découvrir	Les élèves	du monde	vont
La maitresse	de l'année.	présente	le projet	.
les pays	découvrir	Les élèves	du monde	vont .

1/ J'écris la date et Grammaire en bleu.

2/ J'écris la consigne en noir

3/ J fais l'exercice

4/ Je range quand j'ai terminé.

E3b Je sais écrire des phrases.

Je légende une image, des images séquentielles



1/ Je choisis une image.

2/ J'écris la date et je colle dans mon cahier.

3/ J'écris une phrase sous l'image.

4/ Je range quand j'ai terminé.

E3b Je sais écrire des phrases.

J'écris des phrases prototypiques

E3b	J'ai des ciseaux pour découper. → J'ai.....pour.....
E3b	Le chat dort sur le canapé. → Le.....dort.....

1/ J'écris la date dans mon cahier.

2/ Je choisis un modèle de phrase.

3/ J'écris des phrases.

4/ Je range quand j'ai terminé.

E3c Je sais écrire des textes



1/ Je prends une carte phrase.


2/ Je lis et je cherche l'image qui correspond.

3/ Je prends en photo avec mon prénom.

4/ Je range quand j'ai terminé.

E3c Je sais écrire des textes.

Les petits bonheurs



1/ J'écris la date et Grammaire en bleu.

2/ J'écris la consigne en noir

3/ J fais l'exercice

4/ Je range quand j'ai terminé.

E3c Je sais écrire des textes.

Je documentaire

1/ Je choisis un animal.

2/ J'écris la date et je colle dans mon cahier.

3/ J'écris une phrase sous l'image.

4/ Je range quand j'ai terminé.

E3c Je sais écrire des textes.

J'écris une lettre

E3c Je sais écrire des textes

J'écris un portrait



1/ Je choisis un personnage ou un objet.

2/ Je le décris dans mon cahier

3/Je peux recopier sur une affiche après correction.

4/ Je dessine

E3c Je sais écrire des textes.

E1a Je sais copier des mots.

Je copie des mots *

E1A * Je sais copier un mot

elle - un élève - la lune - un livre - lundi - aller - ils

1/ J'écris la date et écriture

2/ J'écris le numéro de la liste

3/ J'écris ma liste de mots (retourné ou voyage).

4/ Je range quand j'ai terminé.

E1a Je sais copier des mots.

Je copie des mots **

E1A ** Je sais copier un mot

jeudi - pour - le panda - un projet - aussitôt - la journée - un jupe

1/ J'écris la date et écriture

2/ J'écris le numéro de la liste

3/ J'écris ma liste de mots (retourné ou voyage).

4/ Je range quand j'ai terminé.

E1a Je sais copier des mots

Je copie des mots *** temps limité



1/ J'écris la date et écriture

2/ J'écris le numéro de la liste

3/ J'écris ma liste de mots en 1 min

4/ Je range quand j'ai terminé.

E1b Je sais copier une phrase.

Je copie une phrase *

E1B * Je sais copier une phrase

La maitresse écrit les devoirs sur le tableau blanc.

1/ J'écris la date et écriture

2/ J'écris le numéro de la liste

3/ J'écris ma liste de mots (retourné ou voyage).

4/ Je range quand j'ai terminé.

E1b Je sais copier une phrase.

Je copie une phrase **

E1 B ** Je sais copier une phrase

Elles présentent un exposé à toute la classe.

1/ J'écris la date et écriture

2/ J'écris le numéro de la liste

3/ J'écris ma liste de mots (retourné ou voyage).

4/ Je range quand j'ai terminé.

E1b Je sais copier une phrase.

Je copie une phrase ***



1/ J'écris la date et écriture.

2/ J'écris le numéro de la liste.

3/ J'écris ma liste de mots en 1 min

4/ Je range quand j'ai terminé.

E1c Je sais copier un texte.

Je copie un texte * 4 lignes

E1 C. Je sais copier un texte (4 lignes)

Léo est un jeune garçon. Il est en CE1. Il est dans la cour de l'école. Ses amis ne sont pas avec lui. La cloche sonne. La maitresse ne veut pas d'élèves en retard.

1/ J'écris la date et écriture.

2/ J'écris le numéro du texte.

3/ J'écris mon texte (retourné ou voyage).

4/ Je range quand j'ai terminé.

E1c Je sais copier un texte.

Je copie un texte * 6 lignes

E1 C. Je sais copier un texte (6 lignes)

Je suis un chaton aventureux. J'aime explorer la maison.
Je monte au grenier. Je fais la chasse aux souris. Je descends à la cave. Je marche sur les bouteilles. Je sors de la cave par un soupirail. J'arrive dans le jardin. Je grimpe dans un arbre.

1/ J'écris la date et écriture.

2/ J'écris le numéro du texte.

3/ J'écris mon texte (retourné ou voyage).

4/ Je range quand j'ai terminé.

E1c Je sais copier un texte.

Je copie un texte * 10 lignes

E1c Je sais copier un texte (10 lignes)

Dans un coin du jardin, Adèle la petite tortue mange une laitue. Elle est très triste :

– Hélas, je suis toujours toute seule sous ma carapace si lourde ! Je reste toujours dans ce jardin. Je mange toujours la même chose. J'avance tellement lentement. Je n'ai pas d'amis...

À ce moment, Adèle entend une toute petite voix derrière elle. Perché sur une feuille, Raoul l'escargot lui demande :

– Tu es triste, petite tortue ? Tu pleures ? Pourquoi ?

1/ J'écris la date et écriture.

2/ J'écris le numéro du texte.

3/ J'écris mon texte (retourné ou voyage).

4/ Je range quand j'ai terminé.

E1d Je sais respecter une mise en page

Je copie une poésie

1/ J'écris la date et écriture.

2/ J'écris le numéro de la poésie.

3/ J'écris ma liste de mots (retourné ou voyage).

4/ Je range quand j'ai terminé.

E1d Je sais respecter une mise en page

Je copie une lettre

1/ J'écris la date et écriture.

2/ J'écris le numéro du texte.

3/ J'écris mon texte (retourné ou voyage).

4/ Je range quand j'ai terminé.

E1d Je sais respecter une mise en page

Je copie une règle de jeu

1/ J'écris la date et écriture.

2/ J'écris le numéro du texte.

3/ J'écris mon texte (retourné ou voyage).

4/ Je range quand j'ai terminé.

Activités dans le centre d'écriture

écriture

E1	COPIER			
A	Je sais copier un mot .	* modèle en cursif	** modèle en script	Copie voyage
B	Je sais copier une phrase.	* modèle en cursif	** modèle en script	Copie voyage
C	Je sais copier un texte.	Textes de 4l	Textes de 6l	Textes de 10l
D	Je sais respecter la mise en page.	poésie	lettre	Règle de jeu
E2	GESTE GRAPHIQUE			
A	je sais écrire les lettres minuscules.			
B	je sais reconnaître les lettres dans les 4 écritures.			
C	je sais écrire les majuscules.			
E3	PRODUCTION D'ECRIT			
A	Je sais écrire des mots.	Dictée muettes	Images idiv ou séquentielles	Idées listes
	Je sais écrire des phrases.	Mots à remettre dans l'ordre	images	Phrases prototypiques
B	Je sais écrire des petits textes. 3 5 7	Écrire une petite histoire	Des petits bonheurs	Textes prototypiques
		Ecrire un portrait	Écrire une lettre	Écrire un documentaire
C	Je sais insérer des connecteurs.			
D	Je sais réviser mon texte.			