

Le printemps

1. Tracer 1 trait à gauche à 5 cm du bord..

2. Dessiner une fleur

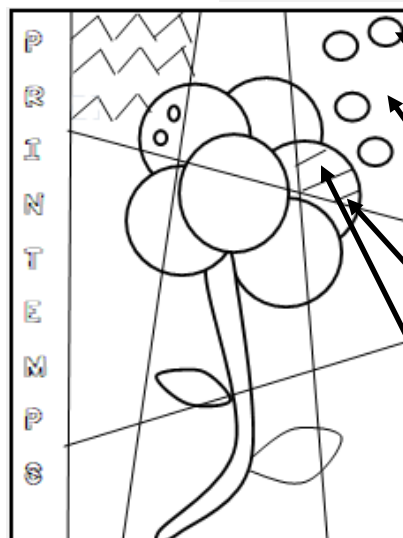




On peut repasser au feutre noir.

3. Ecrire le mot printemps à gauche.

4. Tracer 4 traits

5. Remplir les zones avec des graphismes différents.

6 colorier les zones d'une même couleur en alternant feutre et crayon de couleur ou clair/foncé.



Bleu clair
bleu foncé
Vert clair
Vert foncé

P
R
I
N
T
E
M
P
S

